

JIZZAX VILOYATIDA XIZMATLAR SOHASINING RIVOJLANISHI

2023- YIL YANVAR-MART



Xizmatlar sohasining asosiy ko'rsatkichlari

(2023- yil yanvar-mart)

Aholi jon boshiga xizmatlar hajmi

1 443,8 ming. so'm


Xizmatlar sohasida kichik tadbirkorlikning ulushi

58,7 %

Xizmatlar sohasidagi korxonalar va tashkilotlarning ulushi

60,0 %

Dastlabki ma'lumotlarga ko'ra, 2023- yilning yanvar-mart oylarida ko'rsatilgan bozor xizmatlari hajmi 2 135,9 mlrd. so'mga yetdi. O'tgan yilning mos davriga nisbatan (116,5 %) o'sish sur'ati 105,4 % ni tashkil etdi.



Xizmatlar hajmi (mlrd. so'mda)
O'sish sur'ati (% da)

Xizmatlar sohasi bu – korxonalar, tashkilotlar, shuningdek, jismoniy shaxslar tomonidan ko'rsatiladigan turli xil xizmatlar, ishlab chiqarishni o'z ichiga olgan umumlashtirilgan toifadir. Bu mamlakatning savdo, professional va maishiy xizmatlar ko'rsatishga ixtisoslashgan iqtisodiy tarmog'idir.

¹⁾ Bu va bundan keyingi ko'rsatkichlar metodologiyaga muvofiq, har bir keyingi yil qayta ko'rib chiqilgan



Hududlar kesimida xizmatlar sohasining asosiy ko'rsatkichlari

(2023- yil yanvar-mart)

	Hajmi, <i>mlrd. so'mda</i>	Ulushi, <i>% da</i>	O'sish sur'ati, <i>% da</i>
Jizzax viloyati¹⁾	2 135,9	100,0	105,4
Jizzax sh.	864,3	40,5	100,9
<i>tumanlar</i>			
Arnasoy	41,0	1,9	115,4
Baxmal	148,8	7,0	108,8
G'allaorol	185,1	8,7	111,9
Sharof Rashidov	287,2	13,4	108,2
Do'stlik	77,4	3,6	110,4
Zomin	174,6	8,2	104,7
Zarbdor	79,6	3,7	109,2
Zafarobod	37,7	1,8	113,7
Mirzacho'l	56,8	2,7	95,5
Paxtakor	70,7	3,3	114,8
Forish	95,1	4,4	114,3
Yangiobod	17,6	0,8	88,5

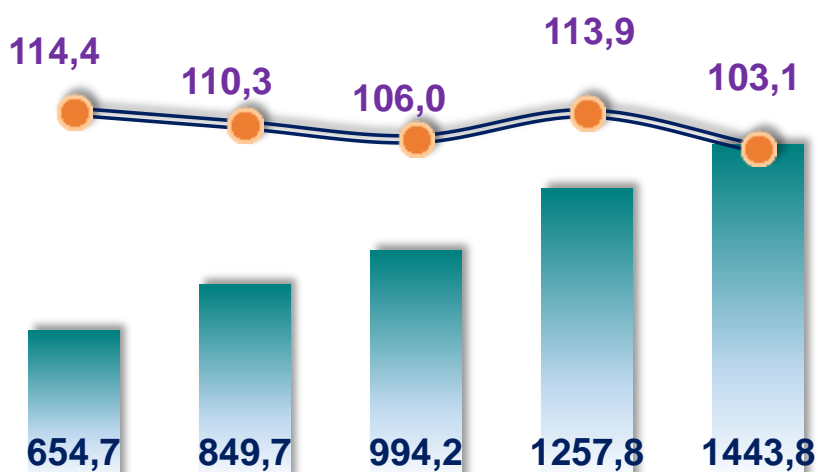
¹⁾ hududlar bo'yicha taqsimlanmagan hajmlarni hisobga olgan holda

Ko'rsatilgan bozor xizmatlari hajmi ma'lum vaqt davomida iste'molchilarga (yuridik va jismoniy shaxslar, norezidentlarni qo'shgan holda) ko'rsatilgan xizmatlar qiymatini aks ettiradi.



Aholi jon boshiga ko'rsatilgan bozor xizmatlarining asosiy ko'rsatkichlari

(yanvar-mart)



2023- yilning yanvar-mart oylarida aholi jon boshiga ko'rsatilgan bozor xizmatlari hajmi **1 443,8** ming. so'mga yetdi. **2022-yilning yanvar-mart** oylariga nisbatan o'sish sur'ati **103,1** % ni tashkil etdi.



2019- y. 2020- y. 2021- y. 2022- y. 2023- y.

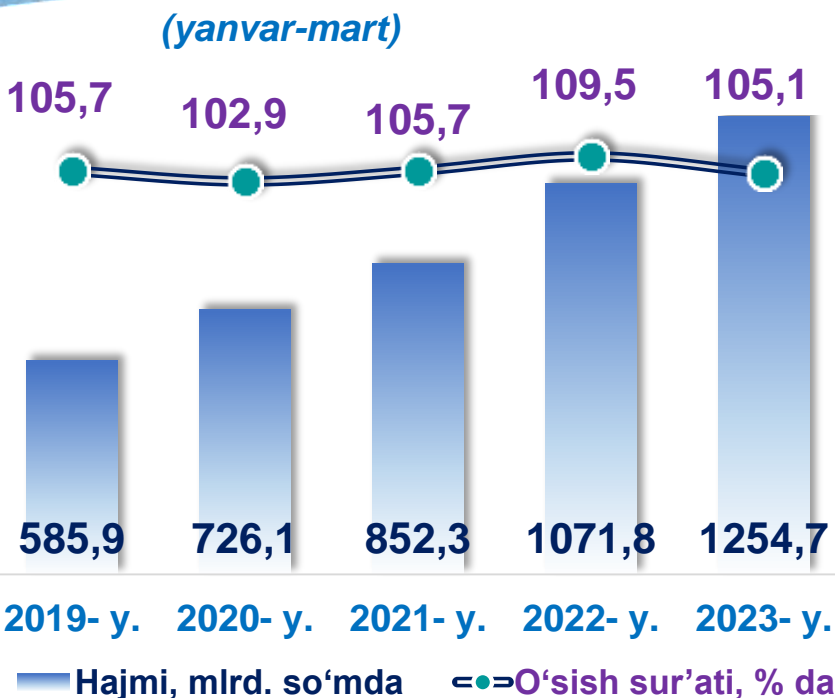
■ Hajmi, ming so'mda ● O'sish sur'ati, % da

Hududlar kesimida aholi jon boshiga xizmatlar

(2023- yil yanvar-mart)

	Hajmi, ming. so'mda	O'sish sur'ati, % da
Jizzax viloyati	1 443,8	103,1
Jizzax shahri	4 492,2	98,3
<i>tumanlar</i>		
Arnasoy	853,2	113,7
Baxmal	890,2	106,5
G'allaorol	1 009,6	109,6
Sharof Rashidov	1 209,6	105,5
Do'stlik	1 121,1	108,5
Zomin	993,4	102,3
Zarbdor	857,2	106,6
Zafarobod	714,2	111,3
Mirzacho'l	1 041,1	93,8
Paxtakor	889,9	112,2
Forish	980,9	112,5
Yangiobod	595,8	87,3

2019- yil yanvar-mart oylariga nisbatan 2023- yil yanvar-mart oylarida kichik tadbirkorlikning hajmi **668,8** mlrd. soʻmga oshib, **1 254,7** mlrd. soʻmni tashkil etdi.



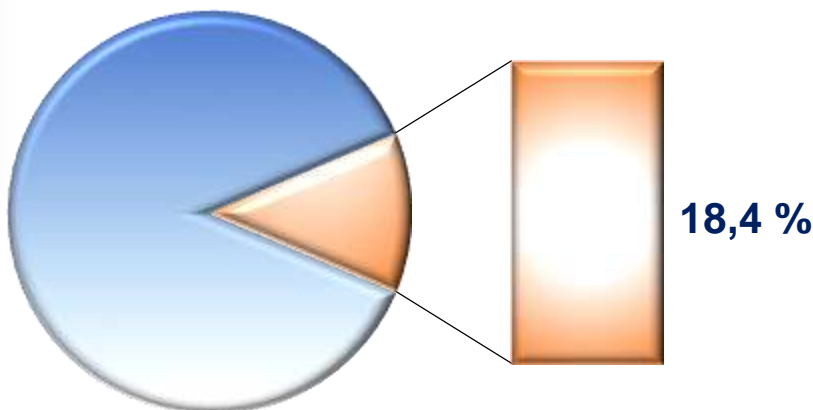
Koʻrsatilgan bozor xizmatlarining umumiy hajmida ularning ulushi **58,7 %** ni, shu jumladan, kichik korxonalar va mikrofirmalar **18,4 %** ni tashkil etdi.

Kichik tadbirkorlik sektori iqtisodiyotning barqaror oʻsishiga, yangi ish oʻrinlarini yaratishga, daromadlarni oshirishga va aholi farovonligini taʼminlashga yordam beradi.

Xizmatlar sohasida kichik korxonalar va mikrofirmalarning ulushi (2023- yil yanvar-mart)



Xizmatlar sohasida band boʻlgan kichik tadbirkorlik umumiy hajmining **37,5 %** i yoki **323,8** mlrd. soʻmni Jizzax shahri egallaydi.



■ Kichik korxonalar va mikrofirmalar

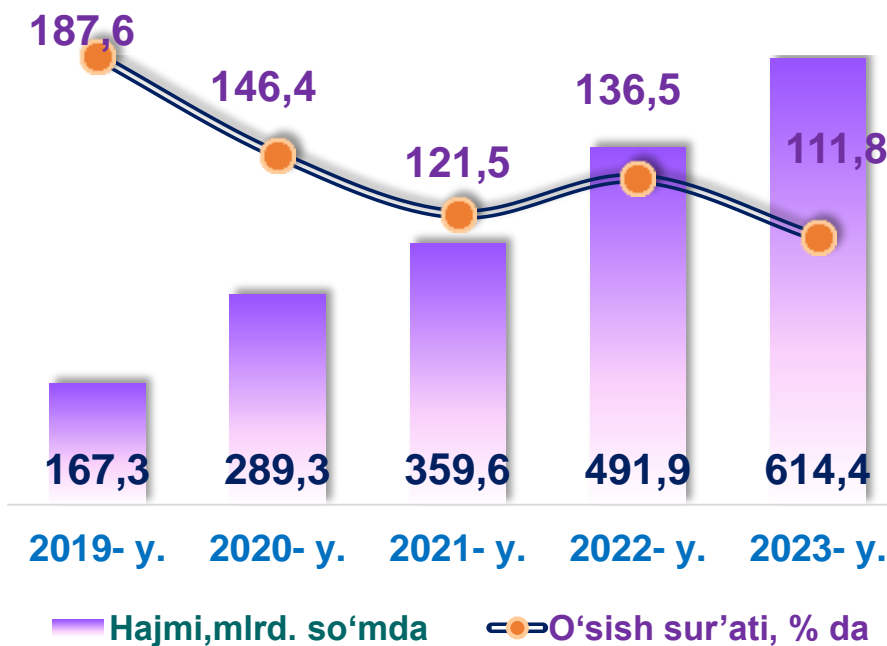


Xizmatlar sohasining turlari bo'yicha asosiy ko'rsatkichlari

(2023- yil yanvar-mart)

	Hajmi, <i>mlrd. so'mda</i>	Ulushi, <i>% da</i>	O'sish sur'ati, <i>% da</i>
Xizmatlar – jami	2 135,9	100,0	105,4
<i>shu jumladan:</i>			
Aloqa va axborotlashtirish xizmatlari	115,4	5,4	125,1
Moliyaviy xizmatlar	614,4	28,8	111,8
Transport xizmatlari	306,4	14,3	103,3
<i>shu jumladan: avtotransport xizmatlari</i>	299,5	14,0	100,6
Yashash va ovqatlanish xizmatlari	69,2	3,2	102,5
Savdo xizmatlari	623,4	29,2	102,7
Ko'chmas mulk bilan bog'liq xizmatlar	37,1	1,7	101,5
Ta'lim sohasidagi xizmatlar	89,0	4,2	97,2
Sog'liqni saqlash sohasidagi xizmatlar	36,2	1,7	80,4
Ijara xizmatlari	35,9	1,7	96,4
Kompyuter va maishiy tovarlarni ta'mirlash bo'yicha xizmatlar	54,6	2,6	101,0
Shaxsiy xizmatlar	61,5	2,9	101,6
Me'morchilik, muhandislik izlanishlari, texnik sinovlar va tahlil sohasidagi xizmatlar	27,9	1,3	106,2
Boshqa xizmatlar	64,9	3,0	102,2

(yanvar-mart)



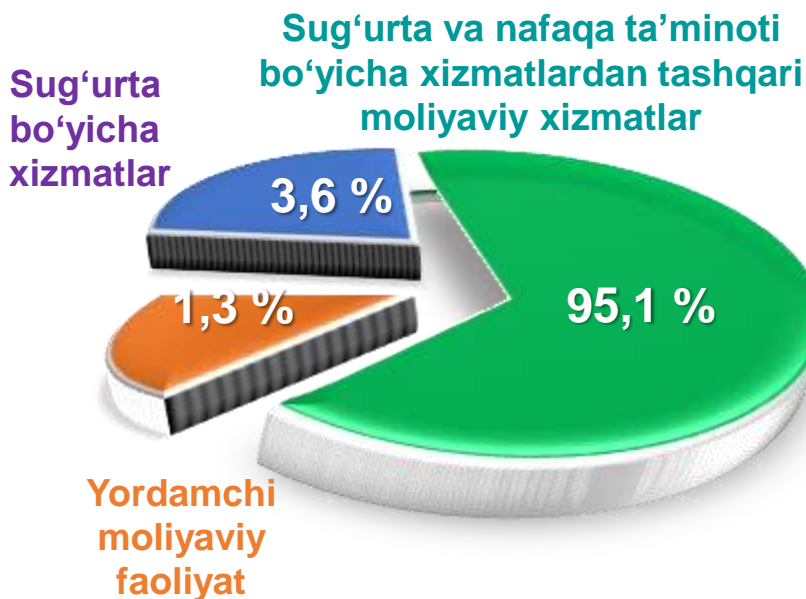
2019- yilning yanvar-mart oylariga nisbatan moliyaviy xizmatlar hajmi 447,1 mlrd. so'mga oshib, 614,4 mlrd. so'mga yetdi. Ushbu xizmatlarning umumiy hajmidagi ulushi 28,8 % ni tashkil etdi. Moliyaviy xizmatlarning jami o'sish sur'ati 111,8 % ni tashkil etdi .

Moliyaviy xizmatlar hajmi moliyaviy vositachilik hisobidan olingan foizli daromadlar hajmi (xizmatlar uchun belgilangan to'lovlar miqdorida), shuningdek, moliya muassasasi tomonidan ssuda berish yoki depozitni saqlash bo'yicha xizmatlari uchun to'lanadigan haq hisobiga ko'ra olinadi.

Moliyaviy xizmatlar tarkibi

(2023- yil yanvar-mart)

2023- yilning yanvar-mart oylarida moliyaviy xizmatlar tarkibida sug'urta va nafaqa ta'minoti bo'yicha xizmatlardan tashqari xizmatlarning ulushi 95,1 % ni tashkil etdi.





Moliyaviy xizmatlar

(2023- yil yanvar-mart)

Hududlar kesimida moliyaviy xizmatlar tarkibi (% da)	Sug'urta va nafaqa ta'minoti bo'yicha xizmatlardan tashqari moliyaviy xizmatlar	Sug'urta bo'yicha xizmatlar	Moliyaviy va sug'urtalash xizmatlariga nisbatan yordamchi xizmatlar
Jizzax viloyati	95,1	3,6	1,3
Jizzax sh.	93,0	5,6	1,4
tumanlar			
Arnasoy	99,5		0,5
Baxmal	99,1		0,9
G'allaorol	99,2		0,8
Sharof Rashidov	98,9		1,1
Do'stlik	98,3		1,7
Zomin	99,2		0,8
Zarbdor	99,2		0,8
Zafarobod	99,5		0,5
Mirzacho'l	98,8		1,2
Paxtakor	98,7		1,3
Forish	99,1		0,9
Yangiobod	89,9		10,1

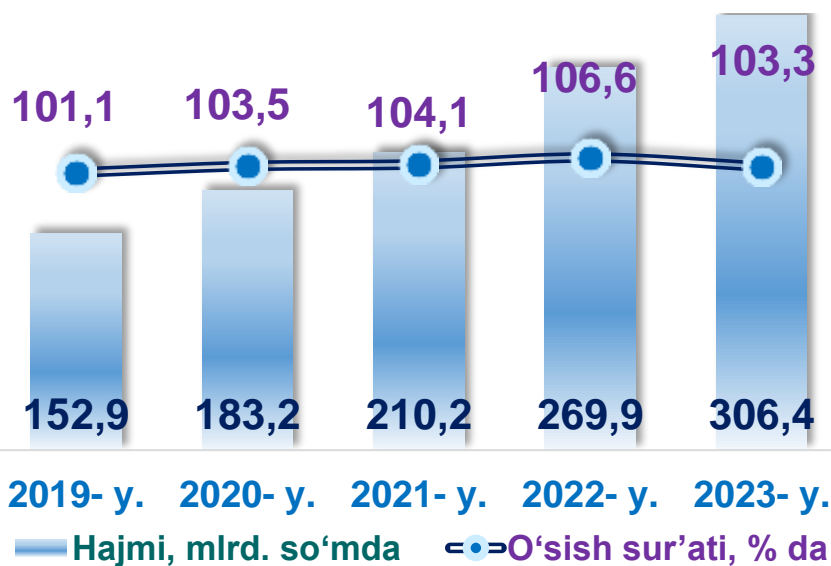
Hududlar kesimida moliyaviy xizmatlar hajmi

(2023- yil yanvar-mart, mlrd. so'mda)



(yanvar-mart)

2023- yilning yanvar-mart oylarida transport xizmatlari hajmi **306,4** mlrd. so'mni tashkil etib, **2022- yil yanvar-mart oylariga** nisbatan ushbu xizmat turining o'sish sur'ati **103,3 %** ni tashkil etdi.

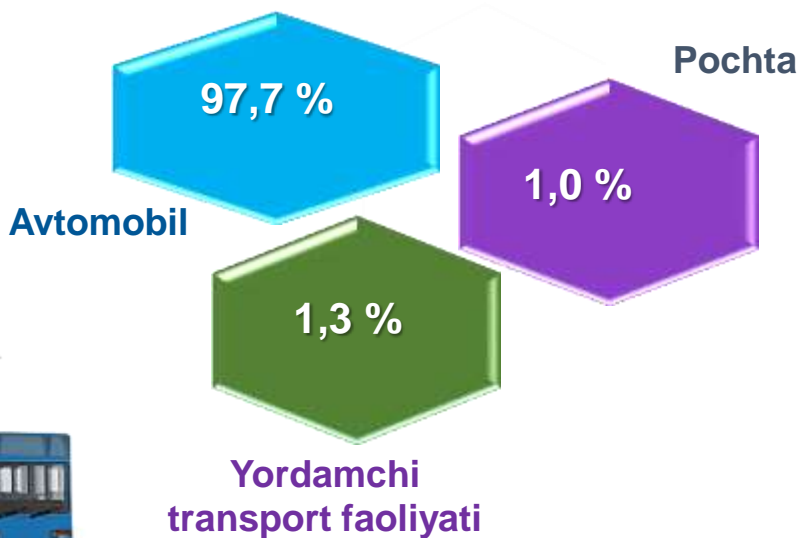


Transport xizmatlarining hajmi amaldagi narxlarda transport turlari bo'yicha transport jarayoniga (yuklarni tushirish va yuklash ishlari, transport-ekspeditorlik xizmatlari, transport xizmati va boshqalar) bevosita bog'liq bo'lgan tashish va boshqa faoliyatdan olingan daromad summasi sifatida aniqlanadi.

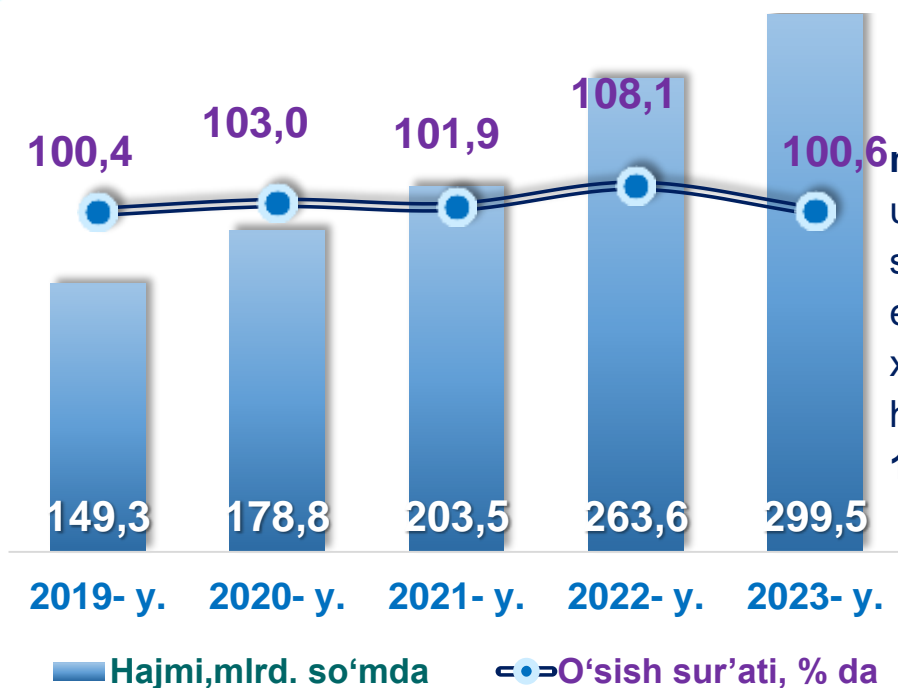
2023- yilning 1-aprel holatiga ko'ra, tashish va saqlash bilan bog'liq faoliyat ko'rsatayotgan korxonalar va tashkilotlar soni **453** birlikni, yoki ularning umumiy sonining **3,7 %** ini tashkil etdi. Ulardan **451** birlik (**99,6 %**) kichik tadbirkorlik subyektlari hisoblanadi.

Transport xizmatlarining turlari bo'yicha tarkibi

(2023- yil yanvar-mart)



(yanvar-mart)



2022-yilning yanvar-mart oylariga nisbatan ushbu xizmatlarning oʻsish surʻati **100,6 %** ni tashkil etdi. Koʻrsatilgan bozor xizmatlarining umumiy hajmida ularning ulushi **14,0 %** ni tashkil etdi.

2023- yilning yanvar-mart oylarida avtomobil transportida koʻrsatilgan bozor xizmatlari hajmi **299,5** mlrd. soʻmga yetdi.

Avtomobil transporti xizmatlarining tarkibi

Avtotomobil transporti xizmatlarining umumiy hajmida yuklarni tashish xizmatlari ustunlik qiladi – **55,1 %**.

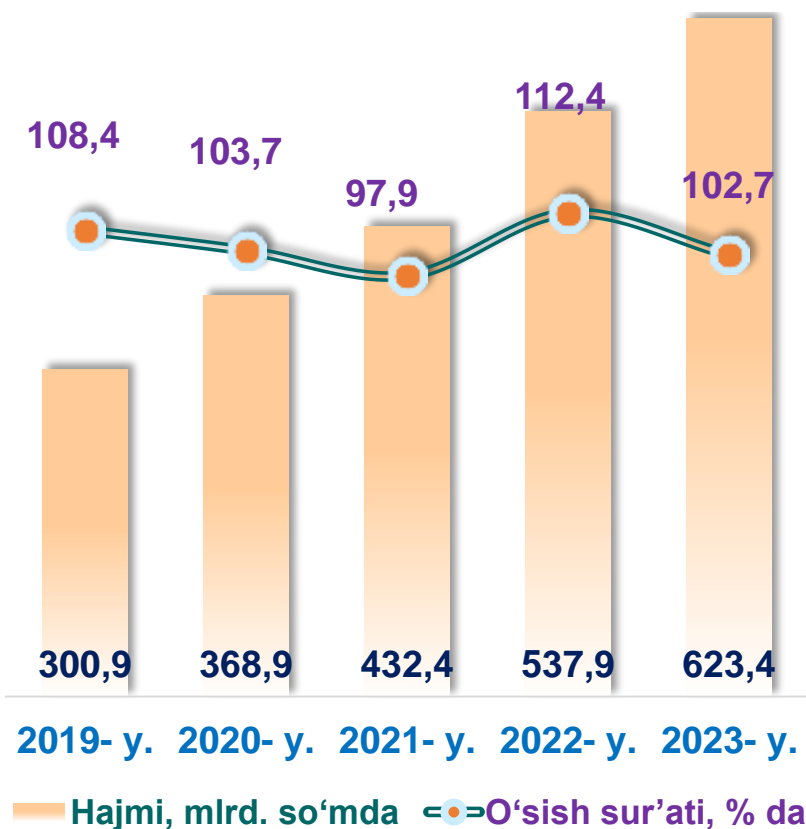
Taqqoslash uchun: 2022- yilning yanvar-mart oylarida ushbu koʻrsatkich **56,3 %** ni tashkil etgan.



(yanvar-mart)

2019- yilning yanvar-mart oylariga nisbatan **2023- yil yanvar-mart** oylarida savdo xizmatlari hajmi **322,5** mlrd. soʻmga oshib, **623,4** mlrd. soʻmni tashkil etdi.

2022- yilning yanvar-mart oylariga nisbatan ushbu xizmat turi boʻyicha oʻsish surʻati **102,7 %** ga yetdi.

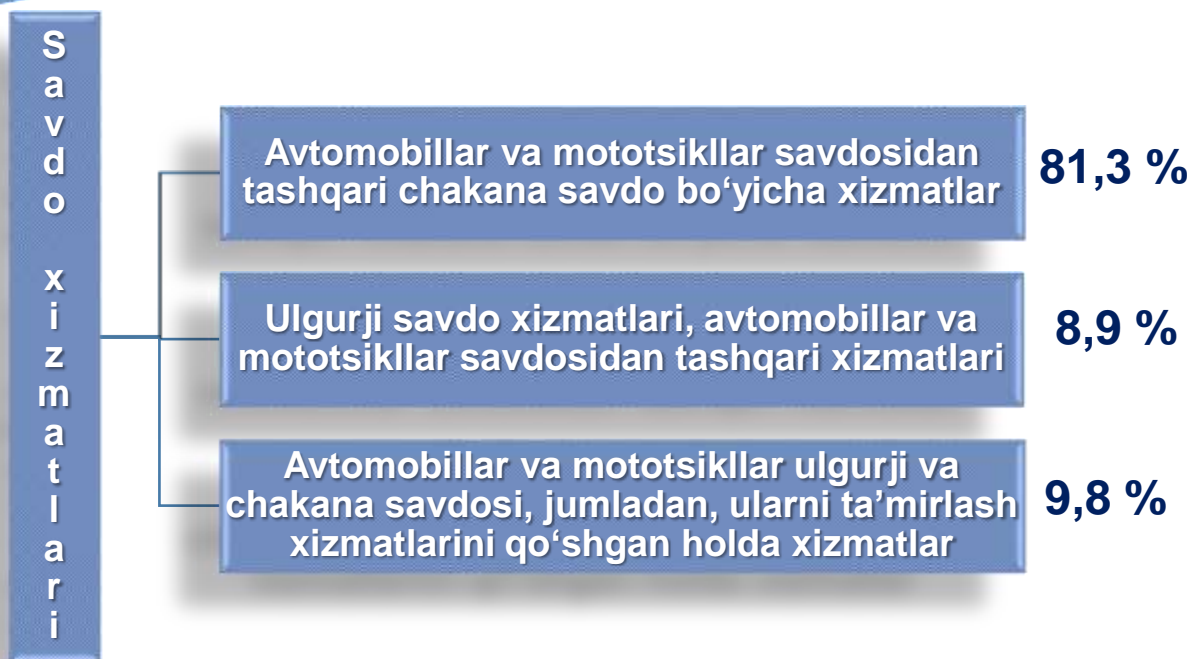


Savdo xizmatlari, shu jumladan, elektron savdo xizmatlari hajmi amaldagi narxlardagi yalpi daromad qiymati, yaʼni sotilgan tovarlarning sotib olish va sotish narxlari orasidagi farqining umumiy qiymati sifatida hisobga olinadi. Agar tovarlar boshqa shaxs manfaatlari uchun oldi-sotdi shartnomalari, komissiyalar yoki agentlik shartnomalari asosida sotilgan taqdirda, xizmatlar qiymati mukofot miqdori sifatida aks ettiriladi.



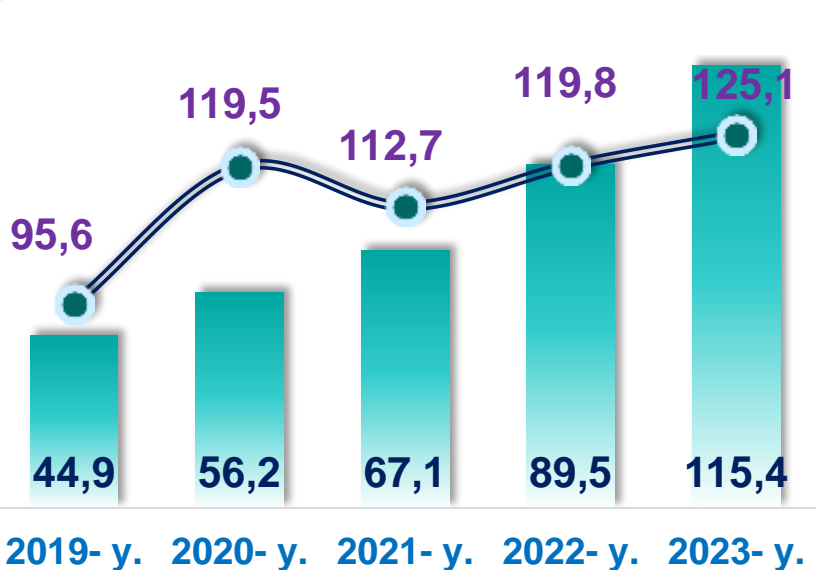
2023-yil 1-aprel holatiga koʻra xizmatlar sohasiga tegishli faoliyat koʻrsatayotgan korxonalar va tashkilotlar tarkibida ularning savdo faoliyati bilan shugʻullanuvchi ulushi (**44,4 %** yoki **5 486** dona) ustunlik qiladi, shundan **99,8 %** (**5 475** dona) kichik biznes subyektlari hisoblanadi.

(2023- yil yanvar-mart)



Hududlar kesimida	Avtomobillar va mototsikllar ulgurji va chakana savdosi, jumladan, ularni ta'mirlash xizmatlarini qo'shgan holda xizmatlar	Ulgurji savdo xizmatlari	Chakana savdo xizmatlari
Jizzax viloyati	9,8	8,9	81,3
Jizzax sh. tumanlar	11,8	18,2	70,0
Arnasoy	5,7	13,3	81,0
Baxmal	33,8	4,2	62,0
G'allaorol	4,0	2,1	93,9
Sharof Rashidov	7,5	8,1	84,4
Do'stlik	6,8	17,5	75,7
Zomin	4,6	7,7	87,7
Zarbdor	2,0	3,6	94,4
Zafarobod	4,7	4,2	91,1
Mirzacho'l	2,2	12,2	85,6
Paxtakor	6,1	4,8	89,1
Forish	3,6	2,2	94,2
Yangiobod	6,5	2,9	90,6

(yanvar-mart)



2023- yilning yanvar-mart oylarida aloqa va axborotlashtirish xizmatlari hajmi **115,4** mlrd. so'mdan iborat bo'lib, o'tgan yilning mos davriga nisbatan o'sish sur'ati **125,1** % ni tashkil etdi.



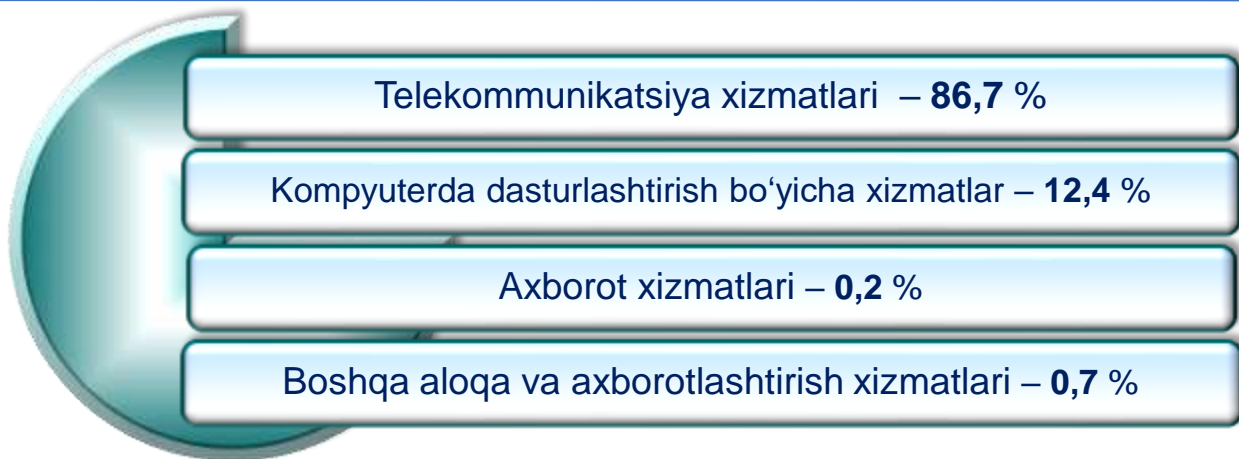
■ Hajmi, mlrd. so'mda ●⇒ O'sish sur'ati, % da

Aloqa va axborotlashtirish xizmatlari hajmi amaldagi narxlarda mazkur sohada xizmat ko'rsatuvchi korxonalarining daromadlari (sotishdan tushgan tushum miqdori) yig'indisi sifatida aniqlanadi.

2023- yilning 1- aprel holatiga ko'ra «Axborot va aloqa» faoliyati bilan shug'ullanuvchi korxonalar va tashkilotlar soni **237** birlikka yetdi, shundan **220** birligi kichik tadbirkorlik subyektlari bo'lib hisoblanadi.

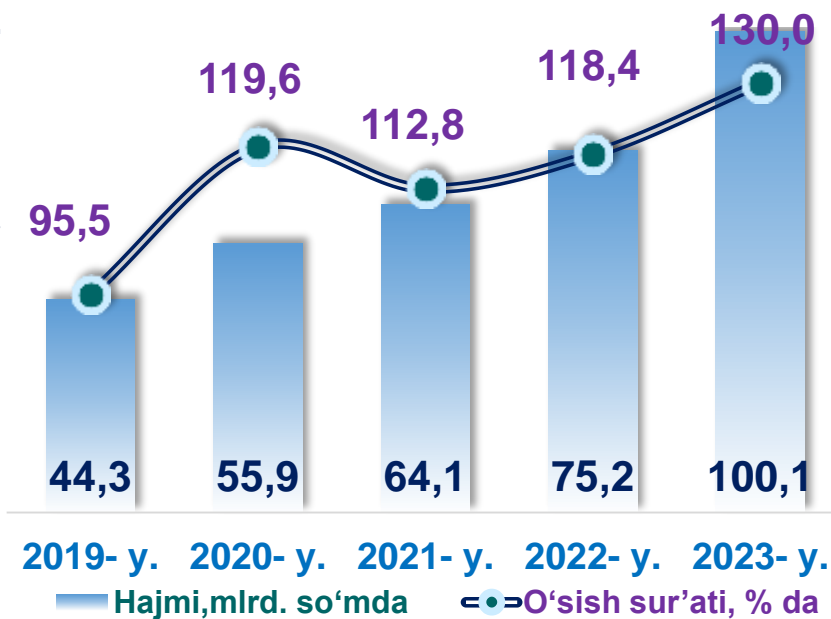
Aloqa va axborotlashtirish xizmatlarining tarkibi

(2023- yil yanvar-mart)



(yanvar-mart)


2023- yiling yanvar-mart oylarida telekommunikatsiya xizmatlari hajmi **100,1** mlrd. soʻmni tashkil etdi. Koʻrsatilgan bozor xizmatlarining umumiy hajmida ularning ulushi **4,7 %** ni tashkil etgan.



Telekommunikatsiya xizmatlari bu – ovozli, matnli, ovozli yoki video maʼlumotlarni uzatish kabi telekommunikatsiya va boshqa tegishli xizmatlarni taqdim etish.

Hududlar kesimida telekommunikatsiya xizmatlari hajmi

(2023- yil yanvar-mart, mlrd. soʻmda)

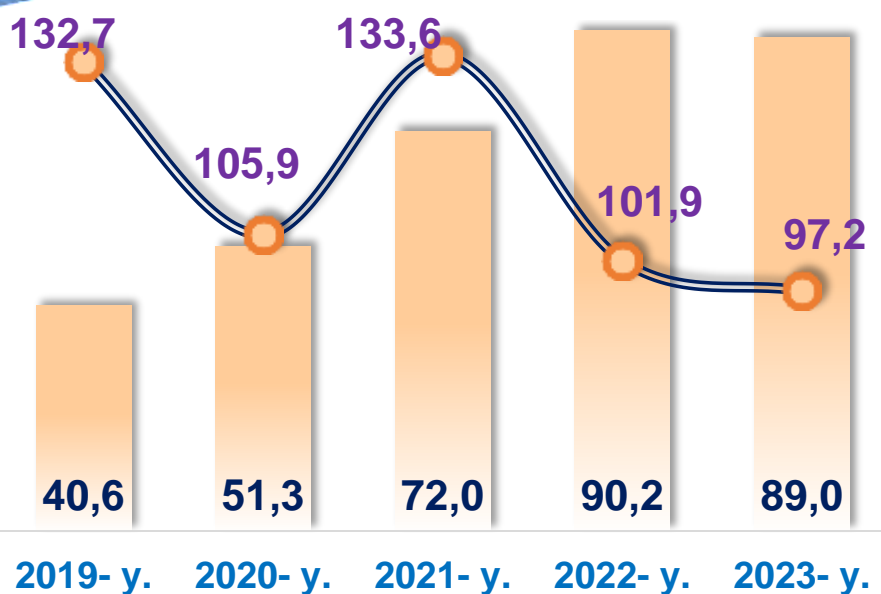


¹⁾ hududlar boʻyicha taqsimlanmagan hajmlarni hisobga olgan holda

Ta'lim sohasidagi xizmatlar



(yanvar-mart)



2023- yil yanvar-mart oylarida ta'lim sohasidagi xizmatlar hajmi **89,0** mlrd. so'mga yetdi. **2022- yil yanvar-mart oylariga** nisbatan ushbu xizmatlar hajmining **2,8 %** ga pasayganligi qayd etildi.



Hajmi, mlrd. so'mda **O'sish sur'ati, % da**

Ta'lim sohasidagi xizmatlarning umumiy hajmida oliy ta'lim sohasidagi xizmatlar ustunlik qilib, **2023- yilning yanvar-mart** oylarida ularning ulushi **76,2 %** ni tashkil etdi.

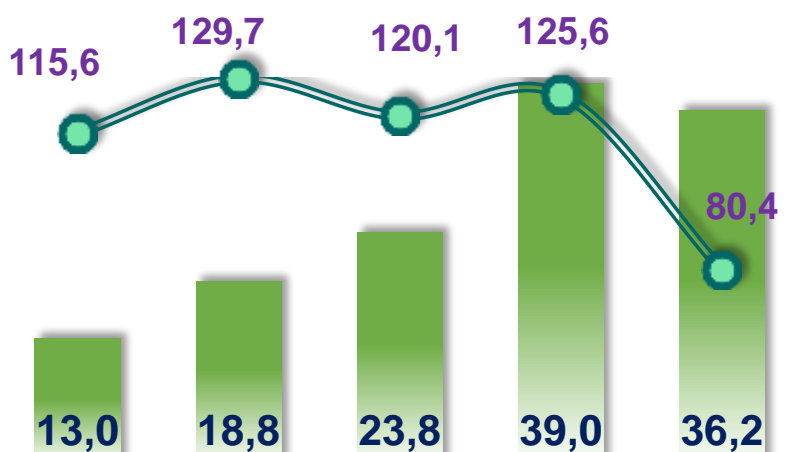
“Ta'lim” seksiyasi kunduzgi yoki sirtqi shaklda, shuningdek, Internet tarmog'i va pochta yozishmalari orqali xususiy yoki davlat tomonidan beriladigan turli darajadagi ta'limni va turli kasblarga o'rgatishni o'z ichiga oladi.

Bunga turli darajadagi muntazam maktab tizimi doirasida turli muassasalar tomonidan beriladigan ta'lim, shuningdek, kattalar uchun ta'lim (tayyorlash va qayta tayyorlash kurslari), ta'lim sohasida yordamchi faoliyat va shunga o'xshash boshqalar kiradi.

Ta'lim sohasidagi faoliyatni amalga oshirishda masofaviy o'qitish shaklini ham hisobga olgan holda ko'rsatilgan bozor xizmatlari (kontrakt) qiymati aks ettiriladi.



(yanvar-mart)



2023- yil yanvar-mart oylarida sog'liqni saqlash xizmatlari hajmi **36,2** mlrd. so'mni yoki ko'rsatilgan bozor xizmatlari umumiy hajmining **1,7 %** ini tashkil etdi.



2019- y. 2020- y. 2021- y. 2022- y. 2023- y.

— Hajmi, mlrd. so'mda ●— O'sish sur'ati, % da

Sog'liqni saqlash sohasidagi xizmatlar hajmi bu – sog'liqni saqlash muassasalari tomonidan turli xil tibbiy yordam va sanitariya xizmatlari uchun ko'rsatiladigan bozor xizmatlarining qiymatidir.

2023- yilning 1- aprel holatiga ko'ra sog'liqni saqlash va ijtimoiy ta'minot sohasi xizmatlarida faoliyat ko'rsatayotgan korxonalar va tashkilotlar soni **335** birlikni tashkil etdi, shundan **252** birlikni kichik tadbirkorlik subyektlari tashkil etdi.

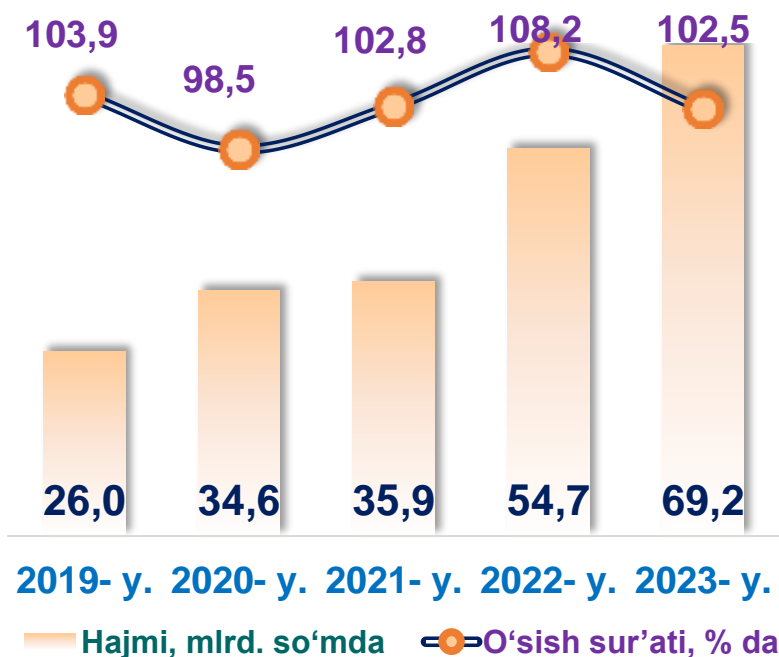
Hududlar kesimida sog'liqni saqlash sohasidagi xizmatlar hajmi

(2023- yil yanvar-mart, mlrd. so'mda)



(yanvar-mart)

2019- yilning yanvar-mart oylariga nisbatan 2023- yilning ushbu oylarida yashash va ovqatlanish bo'yicha xizmatlarning hajmi 43,2 mlrd. so'mga oshib, 69,2 mlrd. so'mni tashkil etdi.



Oziq-ovqat va ichimliklar bilan ta'minlash bo'yicha xizmatlar – oziq-ovqat mahsulotlari va ichimliklar yetkazib berish bo'yicha qo'yilgan ustamadan tashqari, ovqat tayyorlashda ishlatilgan va qayta ishlanmagan holda sotilgan mahsulotlar qiymatini o'z ichiga oluvchi aylanma qiymatdir.

Yashash bo'yicha xizmatlar hajmi, qisqa muddatli turar joy bilan ta'minlash bo'yicha ko'rsatilgan xizmatlar (mehmonxonalar, otellar, motellar va boshqa turar joylar) qiymatini o'z ichiga oladi.

2023- yilning 1- aprel holatiga ko'ra, yashash va ovqatlanish bo'yicha xizmatlarda faoliyat ko'rsatayotgan korxonalar va tashkilotlar soni **1 229** birlikni tashkil etgan bo'lsa, ulardan **1 225** birlik kichik biznes subyektlaridir.

Yashash va ovqatlanish bo'yicha xizmatlar tarkibi
(2023- yil yanvar-mart)

Oziq-ovqat va ichimliklar bilan ta'minlash bo'yicha xizmatlar

Yashash bo'yicha xizmatlar

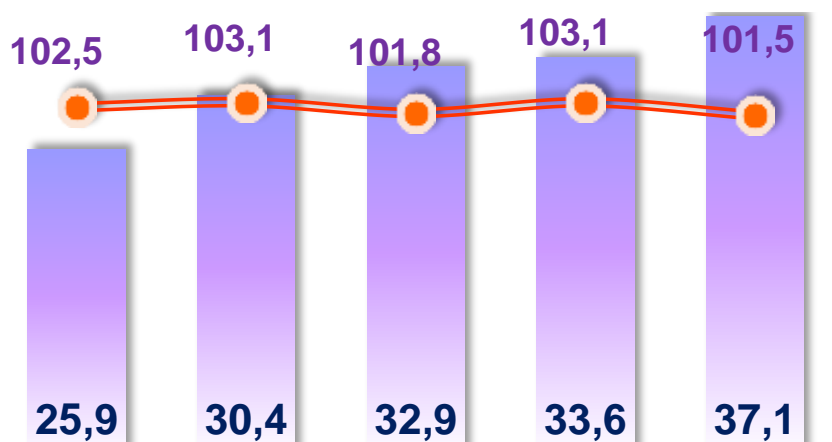
11,5 %

88,5 %



Ko'chmas mulk bilan bog'liq xizmatlar

(yanvar-mart)



2023- yilning yanvar-mart oylarida ko'chmas mulk bilan bog'liq xizmatlar hajmi 37,1 mlrd. so'mni tashkil etdi. Xizmatlarning umumiy hajmida ularning ulushi 1,7 % ni tashkil etdi. 2022- yil yanvar-mart oylariga nisbatan o'sish sur'ati 101,5 % ni tashkil etgan.

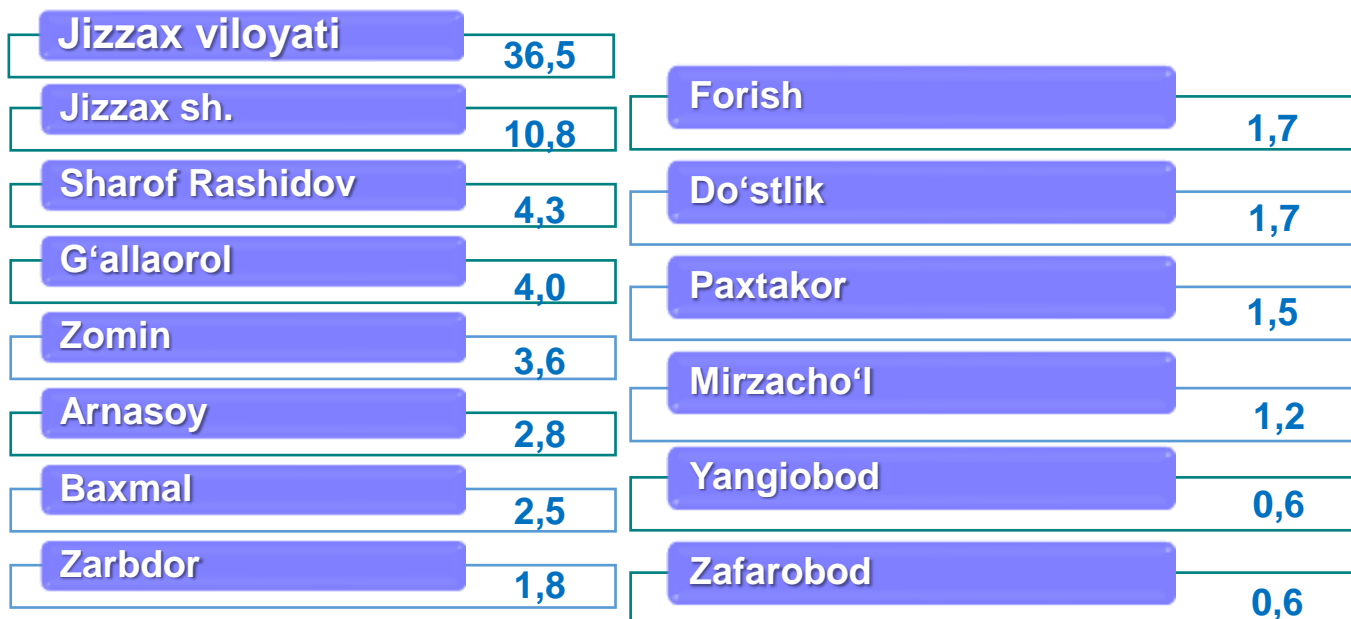
2019- y. 2020- y. 2021- y. 2022- y. 2023- y.

— Hajmi, mlrd. so'mda —●— O'sish sur'ati, % da

Ko'chmas mulk bilan bog'liq xizmatlarni ko'rsatishda ko'chmas mulk bilan bog'liq operatsiyalar bo'yicha xizmatlar qiymati, korxonaning shaxsiy, xo'jalik yuritish yoki tezkor boshqaruvidagi, shuningdek, ijaraga olingan ko'chmas mulkni ijaraga berishdan olingan daromadlari aks ettiriladi.

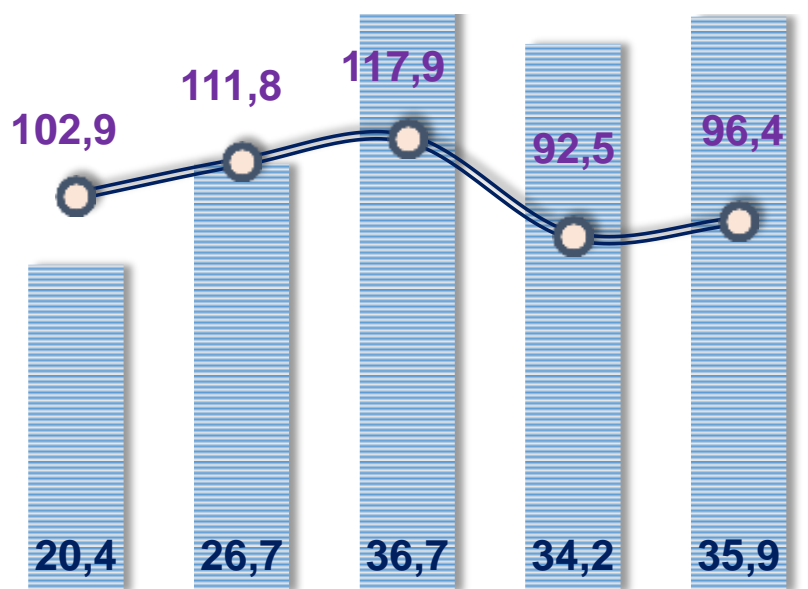
Hududlar kesimida ko'chmas mulk bilan bog'liq xizmatlar hajmi

(2023- yil yanvar-mart, mlrd. so'mda)



¹⁾ hududlar bo'yicha taqsimlanmagan hajmlarni hisobga olgan holda

(yanvar-mart)



2019- yilning yanvar-martiga nisbatan ijara xizmatlari hajmi **15,5** mlrd. so'mga oshib, **2023- yil yanvar-mart** oylarida **35,9** mlrd. so'mni tashkil etdi. Xizmatlarning umumiy hajmida ularning ulushi **1,7 %** ni tashkil etdi.



2019- y. 2020- y. 2021- y. 2022- y. 2023- y.

▬ Hajmi, mlrd. so'mda ○ O'sish sur'ati, % da

Ijara xizmatlari bo'yicha ishlab chiqarish hajmi mashinalar va asbob-uskunalarni operatorlarsiz ijaraga berish, maishiy jihozlar va shaxsiy ehtiyoj buyumlarini ijaraga berishdan olingan daromad miqdori sifatida aniqlanadi.

Ushbu xizmatlarning umumiy hajmida **2023- yil yanvar-mart** oylarida avtomobillar va yengil avtotransport vositalarini ijaraga berish xizmatlarining ulushi **67,6 %** ni tashkil etdi.

Ta'kidlash joizki, respublikada xizmatlar sohasining rivojlanishi aholining to'lov qobiliyati va imkoniyatlari, shuningdek, iste'molchilar talabini qondira oladigan kichik biznesning rivojlanish darajasiga, ayniqsa, zamonaviy xizmat turlari (AKTdan foydalangan holda)ga bog'liqdir.

